


# ツキノワグマの被害防止

棲み分けによる共存をめざして



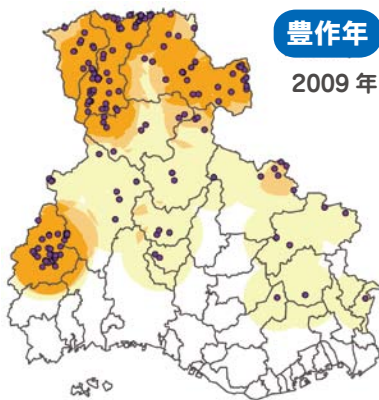
ツキノワグマが集落へ出沒し、人身被害や農作物被害、生活被害などが問題となっています。その一方、ツキノワグマは「兵庫県版レッドデータブック 2003」において A ランク絶滅危惧種に選定され、絶滅も危惧されています。兵庫県では人とツキノワグマの棲み分けによる、共存をめざしています。



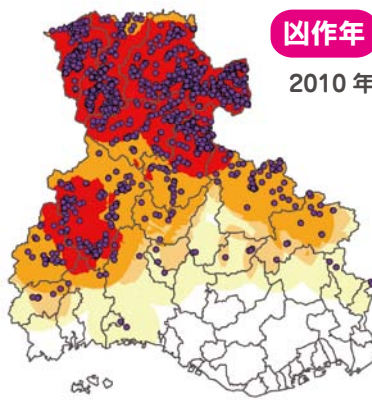
## 出沒状況 人とクマの遭遇

### ツキノワグマの出沒状況

ドングリやブナなどの山の実りが凶作の年は、人里への出沒が増えます。



豊作年  
2009年



凶作年  
2010年

但馬地域と西播地域の山間部が分布の中心です。丹波地域や北播地域、まれに阪神方面にも出沒します。

冬眠前の秋に里へたくさん出てくる場合があります。交尾期の初夏にも行動範囲が広がります。

● 目撃位置

目撃回数 (周囲 10km あたり)

■ 5回未満 ■ 10回未満 ■ 50回未満 ■ 50回以上

### こんなときに人身事故が起きます

(兵庫県では過去 10 年間に 11 回の人身事故が発生しています。)

クマは、通常人を避けて生活する動物ですが、急に出会うと相手に一撃を加え、逃げるという習性があります。大きな爪と牙を持っており、一撃により人が死亡するケースもあります。

#### ① 夕刻から早朝の時間帯

クマは日の出、日の入りの時間帯に採食行動が活発になります。夜間は行動が大胆になります。

#### ② 食べ物に執着しているとき

クマはたくさんの食べ物を見つけるとその場所に執着し、近づくものに対して威嚇や攻撃をすることがあります。

#### ③ 人とクマとがはちあわせしたとき

ほとんどの場合、クマは音や臭いによって、人の接近に気づいて逃げます。雨の日や川沿いなど、音や臭いが消される状況で人が急に近づくと、驚いて攻撃することがあります。



写真提供：橋本敏男氏



## 被害状況と痕跡

カキ、クリ、ナシ、ブドウ、リンゴなどの果樹や、カボチャなどの野菜を食害することがあります。牛舎の餌や養蜂巣箱、ニワトリ、倉庫に保管してある食べ物なども被害にあうことがあります。また、樹上にクマ棚を作ったり、樹皮にツメ跡を残します。糞や足跡を残すこともあります。

### 被害状況



リンゴ食害



ニワトリ食害



牛舎侵入



養蜂巣箱破壊

### 痕跡



クマ棚



糞



ツメ跡



成獣オスの足跡



## 生活史と出没の関係

### 生活史

クマの行動が活発になるのは、初夏の交尾期と秋の飽食期です。交尾期は特にオスが行動圏を広げるため、通常クマが出没しないような地域にまで移動することがあります。

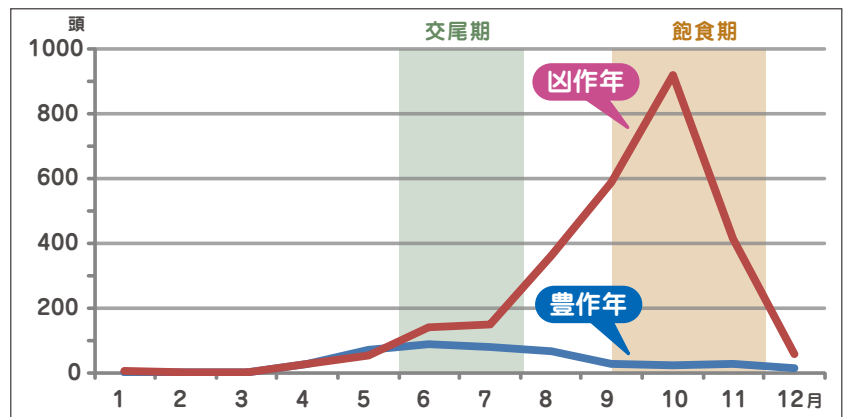
飽食期は、冬眠に備え食欲が増すため、食べ物が大量に得られる場所に長時間滞在し食べ続けます。

生活史	冬眠				交尾期				飽食期		冬眠		
月	1	2	3	4	5	6	7	8	9	10	11	12	
オス	メスを求めて行動圏を広げる												
妊娠メス	↑ 出産 (1~2頭) 授乳			子連れ期				出産したメスは発情しない			子どもと同一の冬眠穴に入る		
子連れメス	子連れ期				子別れと発情								↑ 妊娠

### 山の実りと出没

クマが好むドングリや果実が凶作の年には、人里のカキや生ゴミなどに誘引され、夏以降に大量に出没することがあります。

豊作の年には、人里での目撃はほとんどなくなります。ただし、初夏は交尾のため、行動範囲が広がり目撃が増える傾向にあります。



月ごとのクマの目撃件数 (2005年~2010年の合計)




# 被害対策

出会わない！呼び寄せない！

## ばったり出会わないために

### ① 山林に行くときは音の出るものを携行しましょう

山や森林付近の農地に出かけるとき、あるいは夜間に外出するときは、鈴やラジオなど音の出るものを身に付けましょう。とくに雨の日や川沿いは、人間の臭いや物音がクマに伝わりにくいので、大きな音を出しましょう。



### ② 人里でも夕方から朝までの外出は注意しましょう

クマは夕方から早朝にかけて、人里に出没する可能性が高くなります。この時間帯は、カキやクリの木の近くなど、クマがいそうな所に近づかないでください。

## 悪いクマにさせないために

集落への出没や、農作物被害を放っておくと、クマの行動がエスカレートして、悪いクマになっていきます。

### ① 誘引物の除去

#### ・ゴミを野外に置かないようにしましょう

ゴミ（とくに生ゴミ）はクマを誘引します。屋外に置かないようにしましょう。また、田畑への残飯まき、収穫しない野菜の放置も厳禁です。



#### ・食料は、屋内に収納しましょう

クマは臭いにとても敏感です。屋外や侵入できる納屋などにある食料に気づいて、食べにくる恐れがあります。果物、穀物、ペットフードなどは要注意です。

#### ・不要なカキやクリの木は伐採しましょう

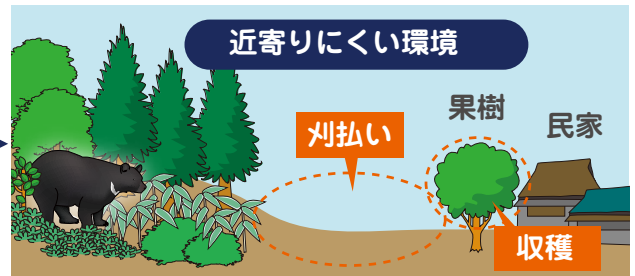
収穫しない不要なカキやクリの木は、出来るだけ伐採しましょう。伐採が困難な場合は、防護するか、果実を早めに取り除きましょう。



カキの木の伐採

### ② 環境整備

住居や通路周辺にクマがひそみやすいヤブがある場合は、刈り取って見通しをよくしましょう。



### ③ 防護

#### トタン巻き

クマが登るカキやクリで不要なものは出来るだけ伐採しましょう。切れない木には、幹にトタンを巻きつけ、クマが登れないように防護します。



ポイント  
・地上1～3mをカバー  
・トタンの波目は縦向き

#### 電気柵

果樹園や養蜂巣箱は、電気柵で守りましょう。クマの侵入ルートがわかっている場合は、周辺のヤブを刈り払い、侵入ルートを横切るように電気柵を張ります。



ポイント  
・一段目は20cm程度  
・漏電防止の為、要草刈



## もし出会ってしまったら

※相手が野生動物である以上、絶対に安全を確保できる方法はありませんが、一般論として言われている内容を示します。参考にしてください。



クマがこちらに  
気づいていない

気づかれないように静かに その場を立ち去る



クマがこちらに  
気づいている

ゆっくりと後退し その場を立ち去る



大声を出したり、走ったりするのは、かえってクマを興奮させます。落ち着いて状況をよく判断してから、刺激しないように、その場からゆっくり立ち去りましょう。



## 集落にクマが出没したら

- ▶ 周辺の住民に知らせ、近づかないよう安全確保を徹底しましょう。
- ▶ クマの出没を、市役所・町役場へ連絡しましょう。
- ▶ 夜間にカキの木に登っている場合などは、無理に追い払いはせずに、翌朝クマが山に帰るのを待って、防護対策を行ないましょう。

### 追い払い

花火、爆竹などで追い払います。危険を伴いますので、市役所や町役場と相談の上、万全の安全を確保して行ってください。状況により森林動物研究センターも追い払いを実施します。



### 捕獲

誘引物の除去や防護、追い払いをしても効果が無い場合や、人身事故の危険が高い場合は、有害捕獲を行います。有害捕獲の実施については、市役所や町役場に相談してください。



## クマの目撃・痕跡情報をお知らせください

人里・山中にかかわらず、クマを目撃したり痕跡を確認した場合は、最寄りの市役所、町役場に連絡をお願いします。対策を検討し、被害を最小限にとどめるために必要です。

皆様からいただいた目撃・痕跡情報は、  
森林動物研究センターのホームページで公開しています。

<http://www.wmi-hyogo.jp/> 野生動物の動向

